

INFORMACIÓN SOBRE EL INSTRUMENTO

Es un ETF que replica el comportamiento del índice Bursátil Dow Jones Industrial. El ETF contiene a 30 de las acciones de mayor capitalización bursátil en Estados Unidos.


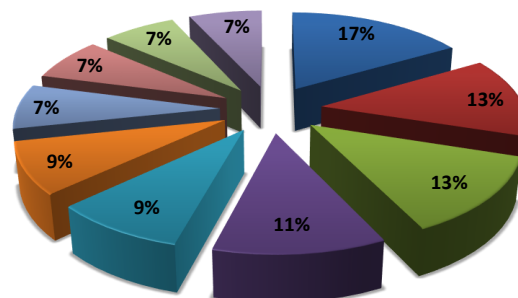
DESEMPEÑO

RENDIMIENTO	SPDR DOW JONES (%)
1 Mes	4.18
3 Meses	4.54
Rendimiento a la fecha	20.70
1 Año	22.21
3 Años	18.57
5 Años	15.11

ESTADÍSTICOS DE RIESGO

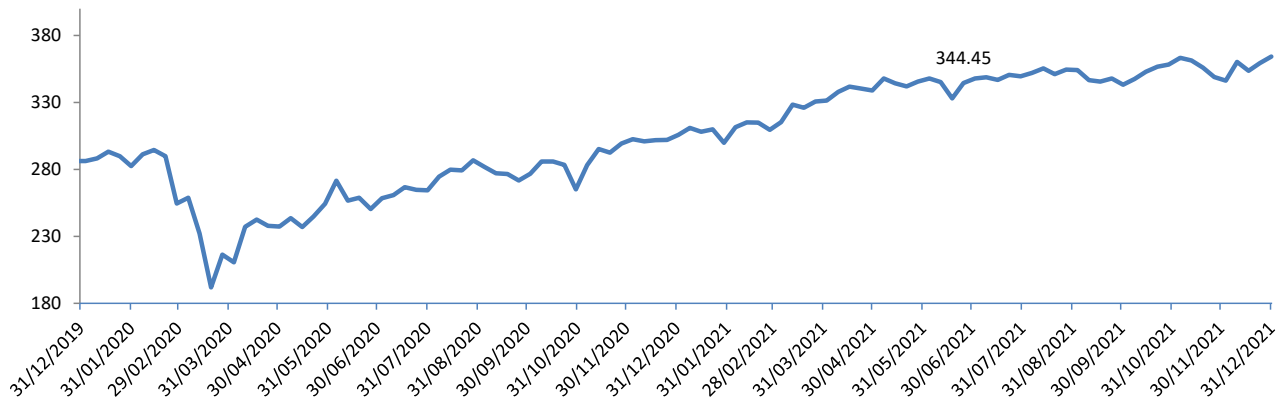
ESTADÍSTICOS	SPDR DOW JONES (%)
Indice de Referencia	SPX
Beta Ajustado a 6 meses	0.997
Correlación	1.000
Desviación Estándar	11.9
Volatilidad a 30 días	17.488

LAS 10 MAYORES TENENCIAS



**Este gráfico contiene únicamente a las 10 mayores tenencias del ETF, las cuales representa el 54.651%.*

GRÁFICO DE PRECIOS A UN AÑO



Nota de Responsabilidad: La información que contiene este documento se ofrece con el único propósito de brindar información actualizada y en ningún momento se deberá considerar como una oferta para comprar y/o vender títulos valores u otros instrumentos financieros. Ninguna información en este documento se considerará como asesoría en materia de inversiones. La información y opiniones en este correo provienen de fuentes en las que SGB confía; sin embargo no se responsabiliza por pérdidas que surjan del material presentado en este documento.

Búsquenos como:



SGB
SGBELSALVADOR
WWW.SGBSAL.COM